

Examen en centros acreditados (Brightest Centre Exams): Registro - Paso 1



- Vaya a <https://es.pearsonvue.com/Clients/Brightest.aspx> y cree una cuenta en “Crear cuenta” siguiendo los pasos.
- Si ya ha creado una cuenta, puede iniciar sesión directamente en “**Iniciar sesión**”.



Contact us Global US English

[For test takers](#) [For test owners](#) [Become a test center](#) [About Pearson VUE](#)

Español

Welcome to Brightest

At Brightest, we are dedicated to helping you reach your potential. We are a global examination body supporting global certification standards in several languages, which provide a path for measuring and confirming industry-based knowledge in areas of expertise throughout the IT industry. Whether you are preparing for the certification exam by attending training through one of our accredited training provider partners, looking to confirm knowledge you have acquired throughout your career or measuring the progress of your self-learning in your office based on the global syllabi of the boards we support, we are looking forward to working with you.

Certifications

Please check out our current ISTQB® certifications possibilities in English and Spanish:

ISTQB® Certified Tester Foundation Level (CTFL)

ISTQB® CTFL Foundation Level

brightest

Para programar, reprogramar o cancelar un examen:

[Iniciar sesión](#)

[Crear cuenta](#)

- [He olvidado mi nombre de usuario](#)
- [He olvidado mi contraseña](#)

[COVID-19 FAQs \(en inglés\)](#)


[Encontrar un centro de examen](#)

[Ver exámenes disponibles](#)

Examen en centros acreditados (Brightest Centre Exams): Registro - Paso 2



- Una vez que haya creado una cuenta y haya iniciado sesión, verá esta pantalla: para registrarse para el “Brightest center exam”, haga clic en “Ver exámenes”.

Nota: Puede seleccionar el **proceso de registro** en inglés o español haciendo clic aquí  (esta barra aparecerá). La opción de idioma para el examen real vendrá más tarde.

Examen en centros acreditados (Brightest Centre Exams):

Registro - Paso 3



- Los comités de los exámenes que se pueden tomar durante esta sesión estarán listados en esta página. Simplemente seleccione el que le interese, en este ejemplo, **International Software Testing Qualifications Board (ISTQB)**.

brightest

»

🔍

📁

🔗

Buscar un examen

Encontrar un examen:

¿Dispone de un código de acceso privado?
[¿Qué es esto?](#)

Para programar un examen, abra el grupo al que se ha asignado el examen, haciendo clic en el nombre del grupo. Solo se puede abrir un grupo a la vez.

Selenium United (SeU)	>
Design Sprint Alliance (DSA)	>
International Function Point Users Group (IFPUG)	>
International Software Testing Qualifications Board (ISTQB)	>
Artificial Intelligence United (AiU)	>
Agile United (AU)	>
Performance Testing United (PtU)	>

Examen en centros acreditados (Brightest Centre Exams): Registro - Paso 4



- Una vez que, como en este ejemplo, se hace clic en **International Software Testing Qualifications Board (ISTQB)**, tendrá la lista completa de exámenes disponibles para ese comité. En este ejemplo se continuará con ISTQB CTFL:

¿Dispone de un código de acceso privado? [¿Qué es esto?](#)

Para programar un examen, abra el grupo al que se ha asignado el examen, haciendo clic en el nombre del grupo. Solo se puede abrir un grupo a la vez.

[← International Software Testing Qualifications Board \(ISTQB\)](#)

[CTAL-TA](#)
[ISTQB® - Certified Tester Advanced Level, Test Analyst](#)

[CTAL-TAE](#)
[ISTQB® - Certified Tester Advanced Level, Test Automation Engineer](#)

[CTAL-TM](#)
[ISTQB® - Certified Tester Advanced Level, Test Manager](#)

[CTAL-TTA](#)
[ISTQB® - Certified Tester Advances Level - Technical Test Analyst](#)

[CTFL-AT](#)
[ISTQB® - Certified Tester Foundation Level, Agile Tester Extension](#)

[CTFL_2018](#)
[ISTQB® - Certified Tester Foundation Level \(2018 Syllabus\)](#)

[CTFL-MAT](#)
[ISTQB CTFL - Mobile Application Testing](#)

Examen en centros acreditados (Brightest Centre Exams): Registro - Paso 5




1. Una vez que seleccione el examen, se le pedirá que seleccione el método de reserva, lo que significa que estará confirmando que desea realizar el examen como un examen Brightest Centre Exam (que aquí se denomina “En un centro examinador” de Pearson Vue.


2. Una vez que haga clic en la opción “En un centro examinador”, aparecerán todos los requisitos del examen. Por favor, léalos atentamente. Haga clic en “Siguiente” cuando haya terminado.

Seleccione opciones de examen

CTFL_2018: ISTQB® - Certified Tester Foundation Level (2018 Syllabus)

¿Cómo desea realizar el examen?


 En un centro examinador

 En línea desde mi casa u oficina

Con código de acceso privado

¿Cómo desea realizar el examen?

 En un centro examinador

 En línea desde mi casa u oficina

Con código de acceso privado

Prepárese para el examen



La foto de su documento de identidad

Verificaremos su documento de identidad emitido por el gobierno (ID) cuando acuda a su examen.

Evaluación
[Políticas de admisión y relativas al documento de identidad](#)



Qué esperar

Familiarícese con la experiencia del examen para sentirse seguro el día de la prueba.

Vea nuestro [breve vídeo](#).



Objetos personales

Revise cuáles son los objetos que puede tener durante las pruebas que no requieren aprobación previa.

Ver [la lista de objetos permitidos](#).

¿Tene alguna pregunta?

Consulte [las preguntas frecuentes](#).

Examen en centros acreditados (Brightest Centre Exams): Registro - Paso 6



- Una vez que seleccione el examen, se le pedirá que elija el idioma en el que desea hacer el examen — luego presione “Siguiente”.



»

←

Seleccione el idioma del examen

CTFL_2018: ISTQB® - Certified Tester Foundation Level (2018 Syllabus)

¿Cuál es el idioma de preferencia para el examen?

- Alemán
- Español moderno
- Francés
- Inglés
- Portugués brasileño

Anterior

Siguiente

Examen en centros acreditados (Brightest Centre Exams): Registro - Paso 7



- Su precio local se mostrará en la pantalla.
- **NOTA IMPORTANTE:** Si usted ha comprado un Voucher de Brightest o de su Proveedor de Entrenamiento, podrá ingresarlo al final de la transacción, por lo que el monto a pagar se reducirá a cero.



>> <

Datos del examen

CTFL_2018: ISTQB® - Certified Tester Foundation Level (2018 Syllabus)

Examen:
CTFL_2018: ISTQB® - Certified Tester Foundation Level (2018 Syllabus)
[Ver políticas de pruebas](#)

Precio*:
USD 200.00

Idioma:
Español moderno

*Los precios enumerados se basan en la fecha de hoy y no incluyen los impuestos locales que pueden ser aplicables.

Anterior Siguiente

Examen en centros acreditados (Brightest Centre Exams): Registro - Paso 8



- Se le pedirá la información de su proveedor de entrenamiento. Simplemente seleccione su proveedor de entrenamiento en el menú desplegable.
 - Si no encuentra el suyo, seleccione “2. Otro” y escriba el nombre. Utilice la casilla debajo de su selección para dar autorización a Brightest de informar a su proveedor de entrenamiento de sus resultados, con fines de calidad.
 - Si no se preparó con un proveedor de entrenamiento, seleccione “1. Sin proveedor de entrenamiento” e ignore la casilla de abajo.
 - Sobre la pregunta “*Is this a re-sit exam?” (“¿Se trata de una repetición del examen?”): por favor, elija “No” si es su primer intento en este examen.

brightest

>> <

Proporcionar información adicional

CTFL_2018: ISTQB® - Certified Tester Foundation Level (2018 Syllabus)

La información necesaria se marca con un asterisco (*).
Introducir la información de esta página en alfabeto romano. (Alfanumérico)

*Seleccione su proveedor de formación de la lista.

Seleccione uno...

Al marcar esta casilla, doy mi consentimiento para que mi resultado sea proporcionado al proveedor de formación seleccionado anteriormente con fines de calidad.

*Is this a re-sit exam?

Yes

No

Los campos en negrita no se pueden editar en línea. Póngase en contacto con [servicio de atención al cliente](#) para actualizar esta información.

Anterior Siguiete

Examen en centros acreditados (Brightest Centre Exams): Registro - Paso 9



- Eligiendo su Centro de Pruebas para su cita:

Se le mostrarán los 5 primeros centros de pruebas que están más cerca de la dirección que introdujo en su perfil – en este ejemplo, en Berlín, Alemania. Puede seleccionar que se le muestren más centros, y cambiar la ubicación si va a realizar su examen en un lugar diferente. Seleccione un centro de examen, marcando la casilla, y elija **“Siguiente”** para ver qué fechas y horas están disponibles.

Centro de pruebas	Distancia
<input type="checkbox"/> Comcave College GmbH Alexanderstraße 3 10178 Berlin Germany Información del centro examinador	2.2 mi
<input type="checkbox"/> IPnetON GmbH Lahnstr 19-21 12055 Berlin Germany Información del centro examinador	2.3 mi
<input type="checkbox"/> SMLAN Software & Management Training Kastanienallee 53 10119 Berlin Germany Información del centro examinador	3.0 mi
<input type="checkbox"/> nteam GmbH Am Karlsbad 15	3.4 mi

Examen en centros acreditados (Brightest Centre Exams): Registro - Paso 10



- Elegir la fecha y la hora de su cita (ejemplo en Berlín, Alemania):
1. Puede revisar la lista y seleccionar el centro de pruebas y la fecha que más le convenga.
 2. Una vez que haga clic en un día disponible, las horas en las que este centro de pruebas tiene disponibilidad se mostrarán a continuación: por ejemplo, aquí, a las 10:00AM.

NOTA IMPORTANTE: Los horarios están en 2 Columnas, AM y PM. Las citas se muestran en su hora local. La columna Mañana se refiere a **horario de madrugada**. Es decir: **12:15AM es 15 min. después de la medianoche.**

1.

Consejos útiles:

- Cuando seleccione la hora de la cita, corrobore el formato de hora y la zona horaria para evitar confusiones, ya que algunos exámenes admiten la entrega casi las 24 horas del día. Por ejemplo, dependiendo del formato de hora elegido, determine si ha elegido una cita a primera hora de la mañana (01:00 a. m.) o a mediodía (13:00 o 1:00 p. m.).
- El formato de hora y la zona horaria utilizan ajustes predeterminados, pero pueden adaptarse a sus preferencias personales.

1.

○ Comcave College GmbH (2)
Ernst-Reuter-Platz 2
10587 Berlin
Germany

● **Baumann Bildung & Qualifizierung**
Wilmerdorfer Strasse 138 - 140
10585 Berlin
Germany

○ IPnetON GmbH
Lahnstr 19-21
12055 Berlin
Germany

[Cambiar centros de pruebas](#)

Seleccionar fecha
[¿Por qué no encuentro una cita disponible?](#)

< Agosto 2021 >

Lu	Ma	Mi	Ju	Vi	Sá	Do
				6	7	1
2	3	4	5	13	14	15
16	17	18	19	20	21	22
23	24	25	26	27	28	29
30	31					

Seleccione una fecha en el calendario. Solo se pueden seleccionar las fechas disponibles.

2.

Horas de inicio disponibles: viernes 13 de agosto de 2021 en Baumann Bildung & Qualifizierung
Formato de hora:Europe/Berlin - CEST [Mostrar formato de 12 horas](#)

Mañana	Tarde
10:00	12:00
10:15	12:15
10:30	12:30

Puede elegir mostrar la hora en el formato de 12 o de 24 horas aquí

Examen en centros acreditados (Brightest Centre Exams): Registro - Paso 11



- Si todo se ve correcto, por favor haga clic en “Continuar para pagar”, siempre puede volver y elegir un centro de pruebas, fecha u hora diferente nuevamente. La información sobre la reprogramación estará en su correo electrónico de confirmación. Por favor, tenga en cuenta que puede reprogramar gratuitamente en su cuenta, **hasta 24 horas antes de su cita.**



>> Carrito

[Revise y confirme la](#) información de contacto para evitar problemas el día del examen.

Descripción	Detalles	Precio	Acciones
Examen CTFL_2018: ISTQB® - Certified Tester Foundation Level (2018 Syllabus) Idioma: Español moderno Duración del examen: 75 minutos	Cita miércoles 2 de septiembre de 2020 Hora inicial: 09:00 a. m. CEST Cambiar cita Ubicación Comcave College GmbH Alexanderstraße 3 10178 Berlin Germany Cambiar centro de pruebas	USD 200.00	Eliminar

Nota: el tiempo real de examen es siempre 15 minutos menos que el tiempo mostrado aquí. Para toda la sesión, tiene un extra de 15 minutos para leer la información del examen, revisar el tutorial antes del examen y responder a la encuesta al finalizar su examen. Sus resultados preliminares aparecerán al terminar el examen.

Examen en centros acreditados (Brightest Centre Exams): Registro - Paso 12



- Pago
 - Aquí es donde usted paga directamente o introduce un “Voucher” o código de vale prepagado, si ha recibido uno de Brightest o de su proveedor de formación.

The screenshot shows the 'Introducir pago y facturación' (Enter payment and invoicing) page. It features a sidebar with navigation icons and a main content area with a light green background. The summary includes:

Total del pedido	
Subtotal:	USD 200
Impuesto estimado:	0.00
TOTAL A PAGAR ESTIMADO:	USD 200

Below the summary, there is a button labeled 'Añadir vale o código promocional' with an upward arrow and a link '¿Qué es esto?'. Underneath is a text input field for the 'Vale/Código promocional:' and an 'Aplicar' button.

Examen en centros acreditados (Brightest Centre Exams): Registro - Paso 13



- Una vez que haya completado el proceso de pago, se le proporcionará un resumen final de su pago para su confirmación (**Nota:** Los costos se reducen a 0 si utiliza un vale prepagado).
- Recibirá un correo electrónico de confirmación sobre su registro — **por favor, asegúrese de leer este correo electrónico cuidadosamente.**



Introducir pago y facturación

Total del pedido	
Subtotal:	USD 200
Impuesto estimado:	0.00
Vale:	USD 200 DSA-DSM, SeU-CSE & ISTQB CTFL base y extensiones Eliminar
TOTAL A PAGAR ESTIMADO:	0.00

Si se usa un vale,
el costo se reduce a 0

ASISTENCIA: si necesita apoyo durante su examen, vaya a <https://home.pearsonvue.com/brightest/contact> el Servicio de atención de Pearson es disponible 24 horas al día, 7 días a la semana.

Información adicional de su Perfil Brightest/Pearson PV



- Una vez que se ha registrado en su perfil, tiene muchas opciones para hacer ajustes y ver su información, etc.



» Panel

Brightest GmbH Exámenes

Catálogo de exámenes

[Ver exámenes](#)

[¿Dispone de un código de acceso privado?](#)

[¿Qué es esto?](#)

Próximas citas

No tiene ninguna cita programada.

Mi cuenta

- > [Mi perfil](#)
- > [Iniciar sesión en cuenta](#)
- > [Preferencias](#)
- > [Historial de exámenes](#)
- > [Ver informes de puntuación](#)
- > [Mis recibos](#)

Mi perfil: Aquí puede ajustar su cumpleaños, sexo, dirección e información de contacto. Tenga en cuenta que si tiene que cambiar su nombre, en acuerdo con la reglamentación de RGPD (GDPR), se necesita llamar al Equipo de Servicio al Cliente de Pearson VUE con una prueba de su identidad.

Iniciar sesión en cuenta: Aquí puede cambiar su contraseña y las preguntas de seguridad que agregó cuando creó su perfil.

Preferencias: Aquí puede cambiar su idioma preferido de correspondencia con Pearson VUE y cambiar su correo electrónico de contacto. También puede ajustar su zona horaria, cómo quiere que se muestren los tiempos y si quiere distancias en millas o kilómetros.

Historial de exámenes: Aquí puede ver una lista de todos los exámenes que ha realizado con Brightest.

Ver informes de puntuación: Aquí podrá ver y descargar todos los informes de puntuación preliminares de Pearson VUE, que están disponibles inmediatamente después de completar su examen.

Mis recibos: Aquí podrá descargar todas las facturas de los exámenes que haya adquirido a través de la plataforma Pearson VUE para los exámenes con Brightest.

Preguntas e Información sobre Brightest



- Si tiene más preguntas, por favor no dude en contactarnos a través de info@brightest.org

PtU Performance Testing **United**

API·U **API** UNITED

SeU Selenium **United**

DOu DevOps united

AiU Artificial Intelligence **United**

AU Agile **United**

DAU Data & Analytics **UNITED**

Reach Your Potential
brightest

P Pearson **VUE**

iSAQB
International Software Architecture
Qualification Board

DESIGN SPRINT
alliance

SNAP
Software Non-Functional Assessment Process
MAKING SOFTWARE SIZE COMPLETE

ISTQB
International Software
Testing Qualifications Board

www.brightest.org